

¡Hola a todos!

¡Y enhorabuena si eres un futuro estudiante Erasmus!

Antes de nada, me presento, soy **Verónica Navarro Martos** y estudio **Ingeniería de Telecomunicación** en la **ETSIT**.

He podido disfrutar de la beca Erasmus en la **Universidad del Pireo** durante el curso **2010/2011** y a continuación voy a enfocar a modo de guía mi experiencia para futuros estudiantes.

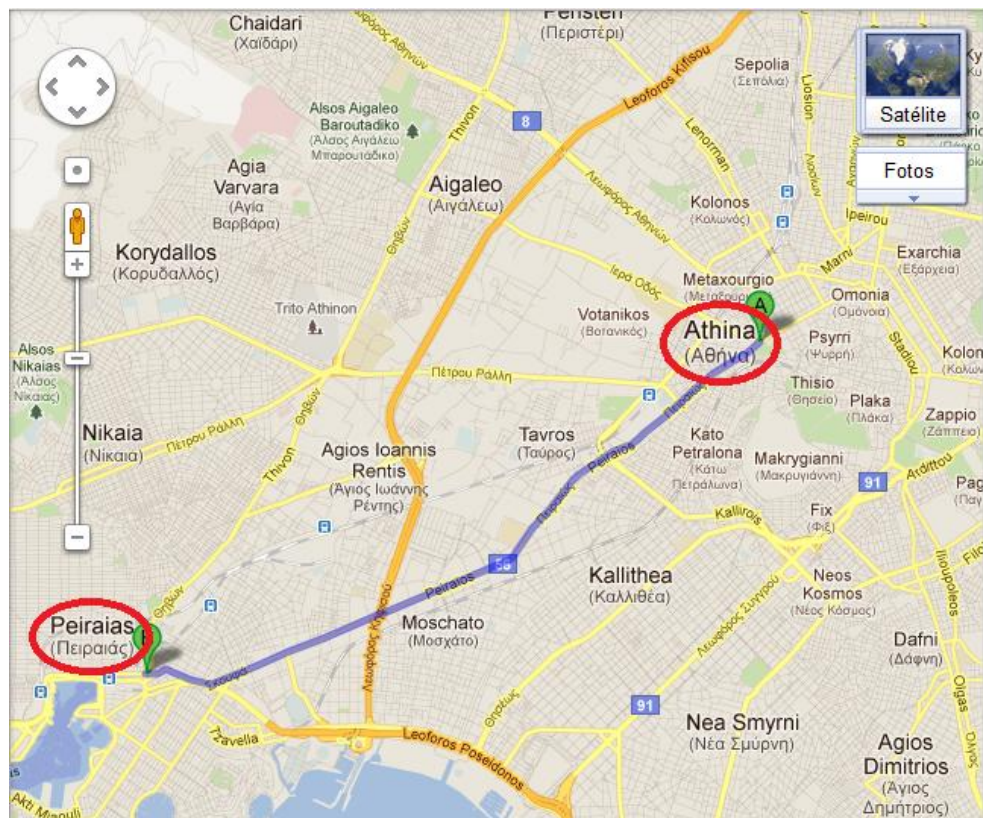
Dado la cantidad de experiencias Erasmus que he podido leer de este destino, las cuales están muy bien y perfectamente detalladas. Voy a intentar no repetirme mucho.

➤ <u>GRECIA</u>	2
○ El Pireo	2
○ Atenas	3
➤ <u>ERASMUS EN EL PIREO</u>	5
○ Documentación	5
○ Vuelo	6
○ Alojamiento	7
○ Transporte	7
○ Universidad	9
○ Otros aspectos importantes	10
➤ <u>IDIOMA</u>	11
➤ <u>LA VIDA EN GRECIA</u>	12
○ Diurna	12
○ Nocturna	13
➤ <u>COMPRAS</u>	14
➤ <u>OTROS DATOS Y CURIOSIDADES</u>	14
➤ <u>VIAJES</u>	15
➤ <u>CONCLUSIÓN</u>	18

➤ GRECIA

- **El Pireo** (en [griego moderno](#) Πειραιάς, [romanización](#): *Pireás*)

Es el puerto de Atenas y se encuentra a unos 10Km del centro de Atenas o... lo que es lo mismo, a una media hora en transporte público: *bus* (**049** desde *Omonia*, **040** desde *Syntagma*) o *metro* (última parada de la **línea verde**). Se podría ver como una ciudad con carácter propio a las afueras de esta gran urbe, donde encontramos nuestra universidad, Panepistimio Pireás en griego para que os vaya sonando.



Se trata de uno de los puertos más importantes del Mediterráneo y desde aquí también podrás ir a infinidad de islas griegas del **Mar Egeo** como: las **Sarónicas** (Egina, Agistri, Poros), las **Espóradas** (Skiathos, Skopelos, Alonisos, Skiros...), la gran isla de **Eubea**, las del **Norte del Egeo** (Ikaria, Lesbos, Limnos, Samos, Chios), las **Cícladas** (Andros, Kea, Kithnos, Milos, Míkonos, Naxos, Paros, Siros, Santorini y Tinos), la isla de **Creta** y el **archipiélago del Dodecaneso** (Kálimnos, Karpatos, Cos y Rodas).



- **Atenas** (en [griego moderno](#): Αθήνα, [romanización](#): *Athína*)

Es la capital de Grecia y actualmente la ciudad más grande del país. Para que os hagáis una idea de su dimensión, de los casi 12 millones de habitantes de Grecia, 4 millones viven en Atenas, de modo que estaríamos hablando de una tercera parte de su población. Es el centro principal de la vida económica, cultural y política griega. Se trata de una de las ciudades más ricas en restos arqueológicos de extraordinaria importancia, de los cuales el más famoso es el Partenón en la Acrópolis.




La vida de Atenas fluye por sus calles, en los numerosos barrios en los que destaca la tradición griega y donde sus habitantes disfrutan cada día con la alegría y el buen humor que los caracteriza. A continuación os hablo un poco de los barrios más importantes:

- **Monasteraki y Plaka:** Son los dos barrios más tradicionales y antiguos de Atenas. Se trata de una multitud de calles de carácter popular donde abundan los museos, las iglesias de estilo bizantino, las tiendas y restaurantes. Los cuales, hacen de este barrio céntrico uno de los más bohemios de la capital.
- **Thissio:** Es un distrito que abunda en cafés y bares y que, como muchos otros, ofrece vistas fascinantes de la Acrópolis. Sus calles son muy populares entre los atenienses, que se ven por montones recorriéndolas durante sus caminatas después de la cena, una costumbre muy difundida en toda Grecia.
- **Psiri:** Se trata de un barrio antiguo que en el pasado era habitado por la clase baja de la sociedad ateniense. Pero hoy, la realidad de Psiri es muy diferente, ya que un gran número de edificios de estilo neoclásico han sido construidos y una amplia variedad de tiendas y bares funcionan actualmente en sus calles. La juventud se ha apoderado de este sitio y lo ha adoptado como uno de los lugares predilectos para la diversión.

- **Kolonaki:** es una de las zonas más elegantes y lujosas de Atenas, sus edificios neoclásicos y modernistas aportan un aire señorial al barrio.
- **Anafiotika:** es una zona encantadora de Atenas, con pequeñas casas blancas y azules que se aferran a la ladera de la Acrópolis formando empinadas callejuelas.
- **Gazi:** el barrio ha visto la apertura de numerosos cafés, bares, discotecas y restaurantes de todos los géneros. Es en este ambiente donde Atenas ha acogido los primeros bares gays, así como nuevos teatros, la primera cineteca de la ciudad y también un centro cultural conocido como Technopolis.
- **Exarchia:** Se encuentra ubicado entre la Universidad de Atenas y el Instituto Politécnico. Es el hogar de anarquistas, estudiantes, familias griegas e inmigrantes y está lleno de cafés, tiendas de ordenadores, cosas usadas, librerías y casas de música. El centro del barrio es la plaza de Exarchia, cerca de Omonia, uno de los lugares más bohemios de la ciudad donde podrás pasear, comer y salir de fiesta por sus pubs, los cuales no son excesivamente caros.

Posteriormente, se hablará más en profundidad de la vida en Atenas y de sus costumbres. De momento, aquí podéis ver el centro de la ciudad con su Acrópolis y el monte Licabeto al fondo. Y como no, se debe destacar, la inmensidad de casas que hay y que no pueden superar en altura a la antigua Acrópolis. Una de las cosas que llama bastante la atención.



➤ ERASMUS EN EL PIREO

○ **Documentación**

Toda la información acerca de la tramitación la puedes encontrar en http://etsiit.ugr.es/pages/alumnos/rel_internacionales/estudios_extranjero

Aquí encontrarás todo lo que debes hacer para tramitar tu beca Erasmus.

Por un lado, en la **ETSIIT** deberás entregar:

- Antes de partir:
 - *Ficha*
 - *Acuerdo de Estudios*
- Durante la estancia:
 - *Modificación del Acuerdo de Estudios*
- A la vuelta
 - *Solicitud de reconocimiento*

Una vez en la universidad de destino, en nuestro caso, **el Pireo**:

Deberás entregar:

- A tu llegada, lo más pronto posible:
 - *Certificado de llegada* (con fecha y firma)

Deberás recoger:

- A tu llegada,
 - *Tarjeta Universitaria* (para comedores)
 - *Paso* (para descuento en transporte público)
 - *Booklet* (para evaluación y reconocimiento de asignaturas)
- En tu regreso definitivo:
 - *Certificado fin de estancia* (con fecha y firma)
 - *Transcript of record* (con las notas y ECTS obtenidos)

Finalmente, en la oficina de Relaciones Internacionales, deberás entregar:

- Al finalizar tu beca Erasmus:
 - *Certificado fin de estancia*
 - *Informe fin de estancia*

Es aconsejable que te lleves ya impresos los documentos de inicio y fin de estancia. De la misma forma, es recomendable que lleves fotos de carnet ya que te harán falta.

Quiero hacer un inciso y destacar una de las partes que considero más importantes de la documentación: **EL CONTRATO DE ESTUDIOS**. Ya os

darán información acerca de cómo se ha de realizar. Por ello, no voy a profundizar en esto, pero lo que si considero muy importante es tener claro dónde encontrar las asignaturas que podemos realizar en nuestra universidad.

Pues bien, aquí en el siguiente enlace encontraréis todas las asignaturas ofertadas: <http://www.ds.unipi.gr/category/courses/1st-semester/>

Como veréis aparecen 8 semestres, pues como aclaración, decíos que, las asignaturas impartidas en los semestres pares se corresponden con nuestro primer cuatrimestre y los impares con el segundo.

He de decir que esta parte es la que más tiempo te va a llevar. Así que tómate tu tiempo y una vez realizado tu contrato, envíaselo a *Javier Mateos Delgado* (jmd@decsai.ugr.es), nuestro coordinador Erasmus, para que le dé el visto bueno.

○ **Vuelo**

Sin duda, la mejor compañía para viajar a Atenas desde España es **AEGEAN** desde Madrid o Barcelona: <http://es.aegeanair.com/> No es excesivamente cara y te ofrecen un muy buen servicio durante el vuelo.

Aunque actualmente, también puedes encontrar grandes ofertas para Erasmus con **IBERIA** en: <http://erasmus.iberiajoven.com/>

También puedes optar por **VUELING** desde Barcelona: <http://vueling.com/ES/> Y luego enlazar con Málaga.

Para ayudarte en tu búsqueda de la mejor opción. Podrías utilizar un buscador de vuelos, donde obtendrás diversas ofertas y podrás comparar. En la mayoría de ocasiones suele ser más económico comprar directamente en las páginas de las compañías, pero otras veces estos buscadores son una buena opción. Todo es cuestión de buscar bien y tener suerte. Aquí tenéis algunos enlaces:

- ✓ <http://www.skyscanner.es/>
- ✓ <http://govolo.es/>
- ✓ <http://destinia.com/>
- ✓ <http://www.vuelosbaratos.es/>

Para que os hagáis una idea, el billete puede costar entre 150-250€ ida y vuelta, dependiendo de cuándo y la época de año en que lo compres.

- **Alojamiento**

Para estudiantes Erasmus, no hay residencias universitarias. Y es que ni siquiera hay suficientes plazas en ellas para estudiantes griegos, como para que haya para Erasmus. Así que, no queda otra opción que vivir en piso compartido o estudio. El alquiler de los pisos es bastante caro. Ronda los 300€-350€ con gastos incluidos en la mayoría de casos. No es fácil encontrar piso en Atenas, ya que los griegos no suelen compartir como nosotros. Así que, lo más probable que tengas que vivir con otros estudiantes Erasmus. La búsqueda de piso puede ser una ardua tarea si no conoces a nadie que te dé contactos de pisos o a algún griego que te pueda ayudar a leer los anuncios. Una buena opción rápida es poner anuncios en facebook o ir directamente a los pisos (si conoces alguno). He de decir, que los pisos de allí no tienen nada que ver con los de aquí, son bastante más viejos. En cuanto a dónde vivir... probablemente te plantees hacerlo en el Pireo, lo cual no te aconsejo, puesto que puedes ir desde Atenas en 30 minutos y no te merece la pena, ya que la vida social y gran mayoría de actividades las tendrás en la capital. Referente a los barrios que aconsejo vivir, destaco: Thissio, Syntagma, Exarchia, Victoria, entre otros. Digamos que son los más céntricos. Yo viví en un piso de dos habitaciones en Thissio y para mí es el barrio más bonito de Atenas. Os dejo el número de mi casera por si os apetece verlo y porque os lo recomiendo +306977675214 (Athina es su nombre).

- **Transporte**

Atenas dispone de tres líneas de **metro**, dos líneas de **tranvía** y una amplia flota de **autobuses** y **trolebuses**. Otra opción, son los famosos **taxi** amarillos que se encuentran omnipresentes en toda la ciudad.

Sin lugar a dudas la opción más rápida de moverse por la ciudad es el metro. Aunque muchas veces te puedas sentir tentado a coger un taxi, al ser más económicos de lo habitual en capitales europeas, pero si tenéis una estación de metro cerca, subid al metro. El tráfico en esta ciudad puede ser caótico y a veces desesperante. En muchas ocasiones los trayectos en autobús son lentos y los horarios imprevisibles. Y como no hablar de las famosas y continuas huelgas de transportes que actualmente sufren.

A continuación, tenéis enlaces de todos los medios de transporte donde podréis encontrar información de horarios, precios y trayectos.

<p>METRO</p>		<p>http://www.atenas.net/metro</p> <p>http://www.ametro.gr/page/</p>
<p>AUTOBÚS Y TROLLEYS</p>		<p>http://www.atenas.net/autobus</p> <p>http://www.athensinfoguide.com/busTT.htm</p> <p>http://www.athensguide.com/buses.html</p> <p>http://www.athens-trolley.gr/grammes.php?language=en</p>
<p>TRANVÍA</p>		<p>http://www.atenas.net/tramvia</p>
<p>TAXI</p>		<p>http://www.atenas.net/taxi</p> <p>http://www.diariodelviajero.com/europa/viajando-en-taxi-por-atenas-grecia-sin-morir-en-el-intento</p>

Actualmente, el precio del billete sencillo de la mayoría de transportes públicos es de 1.40€. Pero si dispones del famoso “Paso” de estudiante, que es una cartulina con tus datos que te darán en la universidad nada más llegar, el precio será la mitad, es decir, 0.70€. También tienes la opción de comprar un billete mensual para usarlo en todos los transportes (excepto taxi, evidentemente) todas las veces que necesites, que con el “Paso” te costará 23€. De modo que, como podéis ver, el transporte en Atenas no es nada caro.

○ Universidad

Llegamos por fin a uno de los puntos más importantes, nuestra Universidad. Y como ya he comentado anteriormente, ésta se encuentra en el Pireo. Nuestro departamento es el de “**Digital Systems**” y quizás la primera vez que vayas a la facultad te resulte un poco caótica. Y es que... debemos destacar y aclarar varias cosas:

1. Los transportes para ir allí, no te dejan en la puerta de la facultad. Por lo que deberás caminar y preguntar. Ya sabes que puedes ir en **metro** (línea verde) o **autobús** (040 ó 049), siendo esta última opción la que más cerca te deje de la facultad, aunque la más imprevisible.
2. La facultad dispone de varios edificios cercanos, pero físicamente separados. Es decir, por un lado está el **edificio principal** donde se imparten las clases y se encuentra la oficina de relaciones internacionales (4ª Planta). Por otro, el de **comedores**, que por cierto, para los Erasmus la comida es gratuita, por lo menos de momento. Muy cerca de éste último, encontramos el de **gestiones administrativas**, donde te darán el carnet universitario y el “Paso”. Y por último y para nosotros el más importante, el **edificio de nuestro departamento (Sistemas Digitales)**, donde se encuentran todos nuestros profesores. Allí será donde os tengáis que dirigir a ellos para hablar personalmente sobre la mecánica y evaluación de las diferentes asignaturas. Aquí os dejo un enlace donde tenéis todos los contactos de los profesores <http://www.ds.unipi.gr/en/academic/>. Avisad y concertad una cita con cada profesor antes de ir, para evitar sorpresas.
3. Que te quede claro, que el Coordinador de nuestro Departamento actualmente es **Apostolos Meliones**. Debes de ir a conocerle nada más llegar; te ayudará en todo lo que necesites.
4. Nuestro coordinador Erasmus se llama **George Vassilacopoulos**. Que sinceramente, yo no lo llegué a conocer. Es el que te ha de firmar los documentos importantes como el fin de estancia.

5. Y finalmente, nuestra responsable para “Incoming Students” es Mrs **Christina Kontogoulidou** (publ@unipi.gr), por la que tendrás que preguntar cuando vayas a relaciones internacionales a tu llegada. Ya sabes, planta 4ª del edificio principal. Ella te ayudará con todo el tema académico. Te informará sobre los cursos de griego gratuitos que la universidad ofrece para Erasmus. Y, en caso de no tener alojamiento, te proporcionará contactos. Para cualquier duda, a Christina!

He querido aclarar estos puntos porque los considero esenciales en el punto más crítico de tu estancia Erasmus, es decir, a tu llegada, en la que te puedes encontrar un poco perdido. También quiero decir, que no te preocupes si escribes correos y los griegos no te contestan. Generalmente, son bastantes tranquilos y se suelen tomar su tiempo para contestar. Así que, o esperas o insistes o directamente te plantas personalmente allí. ¡Buena suerte con esto!

Respecto al tema académico, yo he aprobado todo allí y con buenas notas. Los profesores son bastante buenos e intentan ayudar en la medida de lo posible a los Erasmus, así que, por eso no te agobies.

- **Otros aspectos importantes**

Creo que respecto al papeleo Erasmus, debe estar más o menos claro. Pero por último, quiero recordar otros puntos:

1. No olvides tu **tarjeta sanitaria europea** antes de salir ni tu **pasaporte** por si decides viajar a Turquía.
2. Hazte socio de la asociación para Erasmus **ESN** (International Exchange Erasmus Student Network). Búscalos en facebook e infórmate. Podrás disfrutar de todos los eventos que organicen y aprovecharte de ventajas y ahorros tanto en fiestas como en viajes.
3. La compañía telefónica más barata y que la mayoría de los Erasmus utilizan allí es **COSMOTE**. Infórmate de sus tarifas; te saldrá muy económico llamar y enviar mensajes entre usuarios de esa misma compañía.

➤ **IDIOMA**

Este es un tema divertido, pues nada más llegar a Atenas se crea un conflicto mental al ver todo lleno de símbolos matemáticos, que al principio, creo que es lo que más extraño resulta. Y es que como sabéis, en Grecia, el idioma oficial es el griego con su famoso alfabeto. He de decir, que no es tan difícil como aparenta. Quizás gramaticalmente lo sea, pero es sencillo de leer y hablar ya que es cuestión de conocer la fonética correspondiente a cada grafía. Así que con un poco de interés conseguirás defenderte en griego. Podrás mantener conversaciones cotidianas e ir a comprar sabiendo lo que compras y lo que cuesta (¡muy importante!)

Durante tu estancia, podrás realizar un curso gratuito de griego, el cual te aconsejo. O también puedes hacerlo antes de empezar tu aventura Erasmus en otras ciudades griegas haciendo un curso del EILC para lenguas minoritarias. Éste se trata de un intensivo, el cual os recomiendo si podéis (y no tenéis exámenes en septiembre o no los vais a hacer) ya que conocerás gente de otros países, empezarás antes a disfrutar de tu Erasmus y cuando llegues a Atenas ya podrás usarlo, lo cual te vendrá bastante bien.

También podéis optar por estudiar griego online. Aquí hay varios enlaces muy interesantes para ello:

- <http://www.xanthi.ilsp.gr/filog/>
- <http://recursos.cnice.mec.es/latingriego/Palladium/griego/esg211ca1.php>
- http://recursos.cnice.mec.es/latingriego/Palladium/2_publico/espb21ca1.php
- <http://viajargrecia.blogspot.com/search/label/Curso%20griego?updated-max=2009-05-25T03%3A09%3A00%2B03%3A00&max-results=20>

Aunque no os preocupéis, si no sabéis griego, ya que tampoco es un requisito indispensable. Ya que allí la mayoría de sus ciudadanos hablan inglés también. Con los profesores, hablaréis en inglés (salvo que sepas mucho griego, claro...). Y he de decir, que a los griegos se les entiende bastante bien hablando inglés, supongo que será porque hablan igual de mal que nosotros.

Y bueno, y si por algo no consigues comunicarte con alguien, ya sea en inglés o griego... siempre queda el lenguaje de los gestos, que éste te suele sacar de algunos apuros.

➤ LA VIDA EN GRECIA

○ Diurna

Antes de adentrarnos en la vida griega, vamos a ver un poco qué nos ofrece esta ciudad y qué podemos hacer durante el día. Como podréis imaginar, Atenas es una ciudad muy turística. Desde luego, si os gustan las culturas clásicas, Atenas es un museo al aire libre donde encontraréis restos arqueológicos allá por donde vayáis. Como principales atracciones turísticas que ver en Atenas se puede destacar: La Acrópolis con su famoso Partenón, El Ágora Antigua, El Estadio Panatenaico, La Plaza Sintagma, El Templo de Zeus Olímpico, El Teatro de Dionisio, El Odeón de Herodes, El Ágora Romana, Kerameikos o La Biblioteca de Adriano entre otros. Y por supuesto, además de los monumentos que encontraréis a cada paso, podréis encontrar importantes museos como lo son el de la Acrópolis y el Arqueológico.

Aunque, Atenas no es sólo museos y monumentos. También tiene parques, jardines y zonas verdes en las que merece la pena tomarse un descanso. Las dos colinas más cercanas, Licabeto y Filopapo, son los mejores lugares para poder ver Atenas a vista de pájaro.

Y bueno, como no hablar en este punto, de uno de las mejores actividades que podemos hacer en Grecia, ¡comer!

Y es que este país destaca en el panorama gastronómico internacional gracias a los sabores únicos de la cocina griega, basada en la utilización de ingredientes de gran calidad característicos de la dieta mediterránea como el aceite de oliva o las especias aromáticas. Entre los platos más típicos, debemos destacar la musaka, el giros o pita, el tzatziki, tyropita, spanakopita entre otros muchos.

La verdad que no es nada caro comer en Grecia. Ya que una buena comida o cena en una taberna típica, te puede costar unos 15 euros. O si optas por lo más económico, una pita ronda los 2 euros.

Sin embargo, hay algo que sí que es un tanto caro si lo comparamos con España; hablo del café. Y es que te puede costar entre 3 y 5 euros perfectamente. Además, es algo que los griegos suelen tomar diariamente. Como veréis todos los “cafés”, que son lo que nosotros llamaríamos cafeterías, siempre están llenas. Y también es muy habitual ver a gente por la calle con su café en la mano. Cuando estéis allí, tenéis que probar los típicos cafés Frappé. Y también, si os gusta mucho el sabor del café, tomad el famoso café griego (Elinikós).

Finalmente, respecto a los griegos... habría que destacar que son bastantes tranquilos y pese a sus problemas, suelen disfrutar mucho la vida. Siempre comen, bailan y cantan. Y siempre, siempre tienen tiempo para un café.

Digamos, que se toman la vida... “Sigá, sigá...”, Y si no sabes lo que significa, tranquilo, que estando allí, lo conocerás perfectamente.

¡Ah! Y si realmente os queréis hacer una idea de cómo son y de lo que os estoy hablando, os aconsejo que veáis la película: “Mi vida en ruinas”, que refleja bastante bien la realidad de la vida en Grecia, de cómo son los griegos y cómo influyen los turistas en esta gran urbe.

○ **Nocturna**

De noche, al igual que de día, Atenas es una ciudad muy transitada. A diferencia de otras ciudades europeas centrales o nórdicas, los griegos suelen llevar un ritmo de vida muy parecido al nuestro y suelen salir de noche y a cualquier hora. No importa qué día de la semana sea para que un griego no se quede en casa, sobre todo en verano. Las tabernas, cafetería y bares suelen estar llenos y muy animados.

Son muy típicos, los espectáculos musicales con música en vivo llamados “Buzukia”, debido al “Buzuki” (instrumento musical típico de la música griega). En Atenas, hay una gran cantidad de Buzukias sobre todo cerca de la playa, en las afueras de Atenas, Voula y Vouliagmenis. Aquí, una vez más se puede disfrutar de la pasión del pueblo griego por la música, el baile y la diversión.

Los jóvenes también suelen ir a discotecas y pubs hasta altas horas de la madrugada.

➤ **COMPRAS**

En Atenas tienes toda clase de establecimientos para comprar todo aquello que puedas necesitar, desde suvenir típicos a comida o artículos de primera necesidad.

Por toda Grecia, encontraréis los famosos “perípteros”, que vienen a ser lo que nosotros conocemos como Kioscos, y donde podréis encontrar casi de todo. En serio, son increíbles, pese a lo pequeños que son, tienen de todo aquello que puedas necesitar diariamente.

También encontraréis cadenas de supermercados conocidas como: “Carrefour”, “Lidl”, “Spar”, “Dia%” aunque los más famosos allí son la cadenas “AB Vassilopoulos” (AlfaBeta) o “Skavenitis” entre otros. Podréis encontrar muchos de ellos por toda la ciudad.

Por otro lado, tenemos el Mercado Central, que más que una zona de compras, es el lugar al que acuden los ciudadanos atenienses para comprar productos frescos como carne, pescado, fruta y verduras. Éste se encuentra en la calle Athina, entre Omonia y Monasteraki.

Finalmente, decíos que los precios en general son más caro que en España. La mayoría de los productos tienen un 23% de IVA, lo cual notaréis en cualquier compra que hagáis en un supermercado, por ejemplo. La opción más económica es comprar los productos frescos en el Mercado.

➤ **OTROS DATOS Y CURIOSIDADES**

A tu llegada a Atenas, has de sumar una hora más a tu reloj, pues nos llevan una hora de adelanto respecto a la España peninsular.

La moneda actual es el Euro.

Grecia disfruta de un clima mediterráneo templado. Con inviernos húmedos y veranos calurosos a secos.

Este país se encuentra bordeado por el Mar Egeo, el mar Jónico y el Mar Mediterráneo.

La mayoría de griegos son Cristianos Ortodoxos, hablamos de un 98%.

Grecia es una República Parlamentaria, la Monarquía fue rechazada en 1974.





Para saber toda la actualidad sobre Grecia: <http://livinggreece.gr/>


O si expresamente, te interesan las huelgas: <http://livinggreece.gr/strikes/>

➤ **VIAJES**

Por la situación geográfica de Grecia, esta experiencia es una gran oportunidad para visitar de forma económica ciudades europeas o islas que no tenemos muy a nuestro alcance. ¡No la desaprovechéis!

Dentro de **Grecia** podrás visitar ciudades de gran importancia histórica como:

Tesalónica (Θεσσαλονίκη)	Patras (Πάτρα)
	
Corinto (Κόρινθος)	Micenas (Μικήναι)
	

<p>Επίδαυρο (Έπίδαυρος)</p> 	<p>Ναφλία (Ναύπλιο)</p> 
<p>Ολυμπία (Ολυμπία)</p> 	<p>Μονεμβασία (Μονεμβασία)</p> 
<p>Δελφοί (Δελφοί)</p> 	<p>Μοναστήρια de Meteora (Μετέωρα Μοναστήρια)</p> 

Y como no, también podrás visitar las famosas islas griegas. A partir de Mayo, no lo dudéis y disfrutad de ellas. Aquí os muestro una pocas de las 2000 islas que podemos encontrar en Grecia, de las que sólo 200 se encuentran habitadas:

Santorini (Σαντορίνη)	Mikonos (Μύκονος)
	
Hidra (Ύδρα)	Milos (Μήλος)
	
Zakinthos (Ζάκυνθος)	Corfú (Κέρκυρα)
	

Pero también podrás salir de Grecia, ya que desde Atenas tienes muchos vuelos internacionales a muchos países Europeos y con compañías económicas.

Finalmente, y como recomendación personal, podríais hacer un interrail por los Balcanes (Serbia, Croacia, Macedonia, Bosnia, Montenegro), o llegar incluso a Turquía, pasando por Bulgaria y Rumania. El precio de este billete (Balkan Flexi-Pass) es bastante económico. En la estación de Larissa podréis obtener toda la información del mismo.

➤ **CONCLUSIÓN**

Para concluir y como opinión persona quiero destacar que considero la experiencia Erasmus como única e irrepetible. Creo que todo estudiante debería vivirla. Es una oportunidad de madurar y crecer como persona. No sólo académicamente, sino también personalmente. Conocer gente nueva y una nueva cultura te abre mucho la mente. Y no sólo eso, también tienes la oportunidad de visitar nuevos lugares, aprender un nuevo idioma, disfrutar nuevas costumbres. En general, ser partícipe de una cultura totalmente diferente a la tuya y que te enriquecerá a nivel personal.

Aunque quizás Atenas no es el mejor destino para un ingeniero y menos actualmente..., he de deciros, que he podido aprender tanto de la cultura griega, que no me arrepiento de nada de haber estado en esta ciudad de Erasmus, pese a no ser mi primer destino. Siempre tendremos más oportunidades de acabar en Alemania trabajando que Grecia (lo cual dudo bastante).

Así que, si tenéis esta oportunidad, sea a donde sea, aprovechadla, ¡no os lo penséis! No os arrepentiréis.

Y bueno... sin más dilación, me voy a despedir ya. Espero que os sirva esta información.

Y si os ha quedado alguna duda, o tenéis cualquier otra pregunta, no dudéis en escribidme un e-mail (venamar_87@hotmail.com) o en facebook.

¡Buena suerte! ¡Y disfrutad esta oportunidad! Ya nos contaréis vuestra experiencia...